

NürnbergMesse Group
Messezentrum Nürnberg



PRESSEKONFERENZ

Dienstag, 18. Juli 2023
NCC Mitte, Saal Brüssel



VUCA World

unbeständiger, unsicherer, komplexer und mehrdeutiger



Messejahr 2022

Erfolgreiches Geschäftsjahr (März - Dezember)



Messejahr 2022

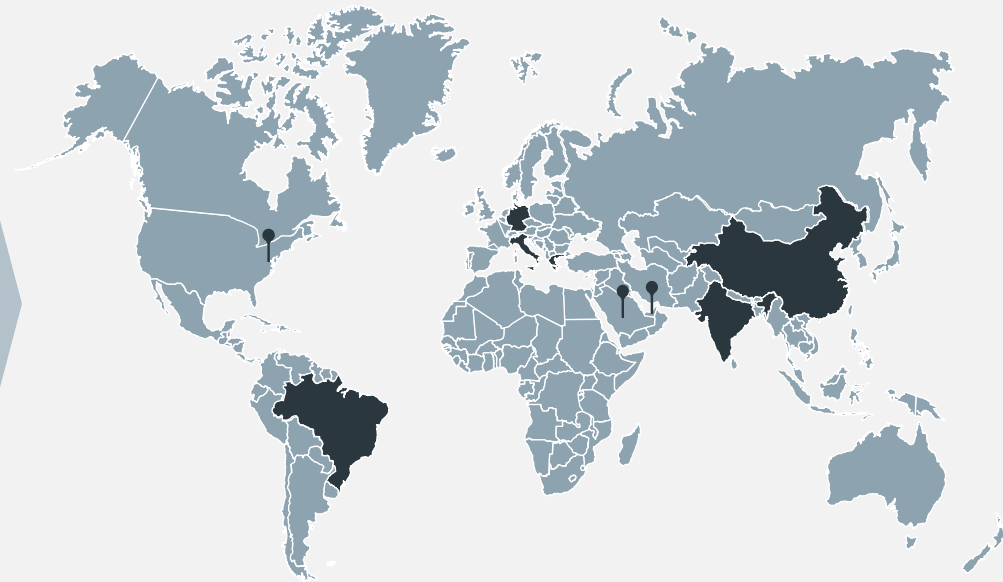
Messen 2022 in Nürnberg und weltweit

79

*Messen weltweit
ursprünglich geplant*

davon

- 39 in Deutschland*
- 6 in Griechenland*
- 10 in Brasilien*
- 5 in China*
- 11 in Indien*
- 2 in Italien*
- 6 in sonstigen Ländern*



59

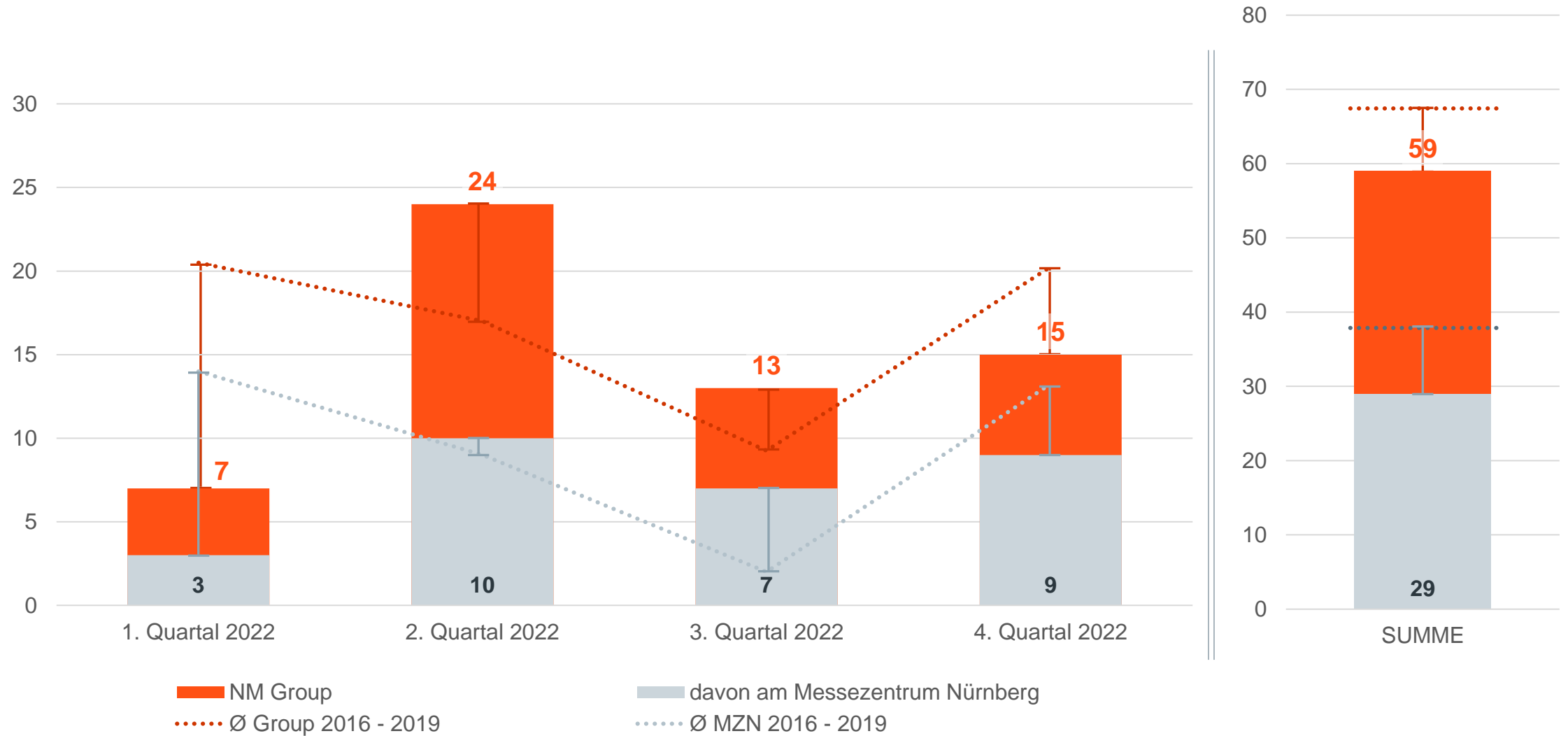
*Messen weltweit
tatsächlich stattgefunden*

davon

- 31 in Deutschland*
- 6 in Griechenland*
- 9 in Brasilien*
- 1 in China*
- 8 in Indien*
- 1 in Italien*
- 3 in sonstigen Ländern*

Messejahr 2022

Messe in Nürnberg und weltweit



Messejahr 2022

NürnbergMesse Group: Veranstaltungskennzahlen



155

Präsenzveranstaltungen



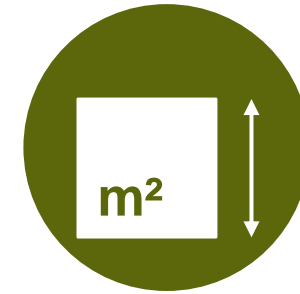
989.338

Besucher



23.457

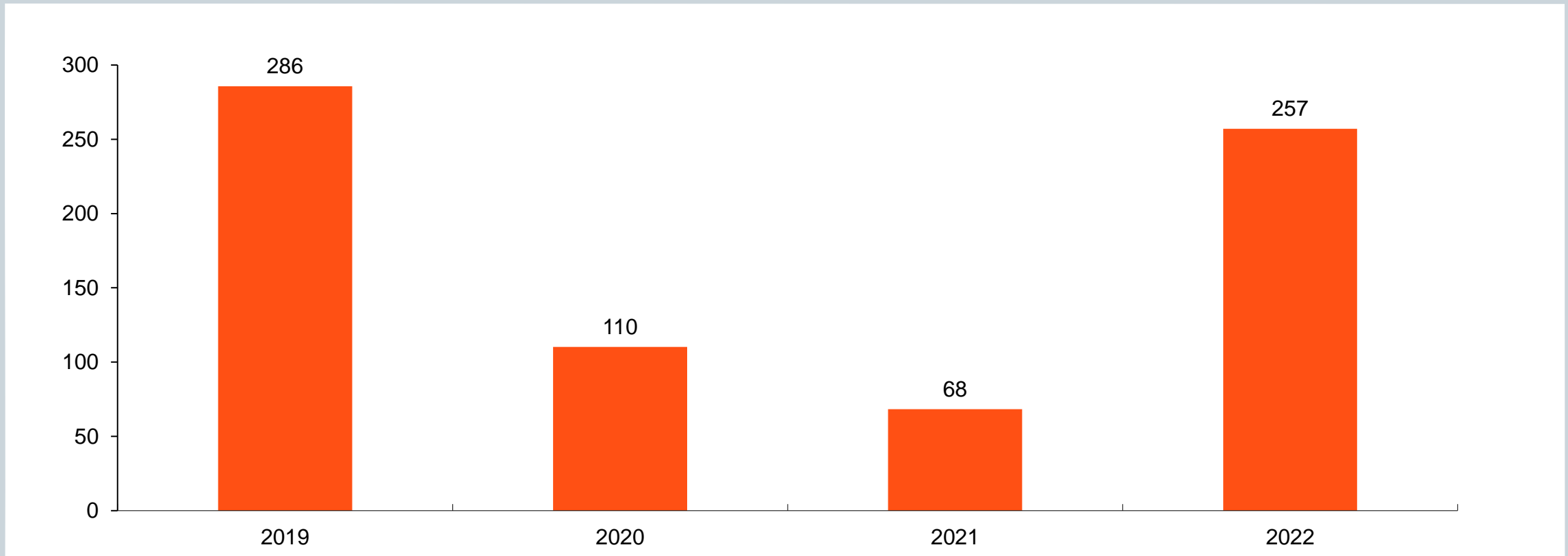
Aussteller



841.612

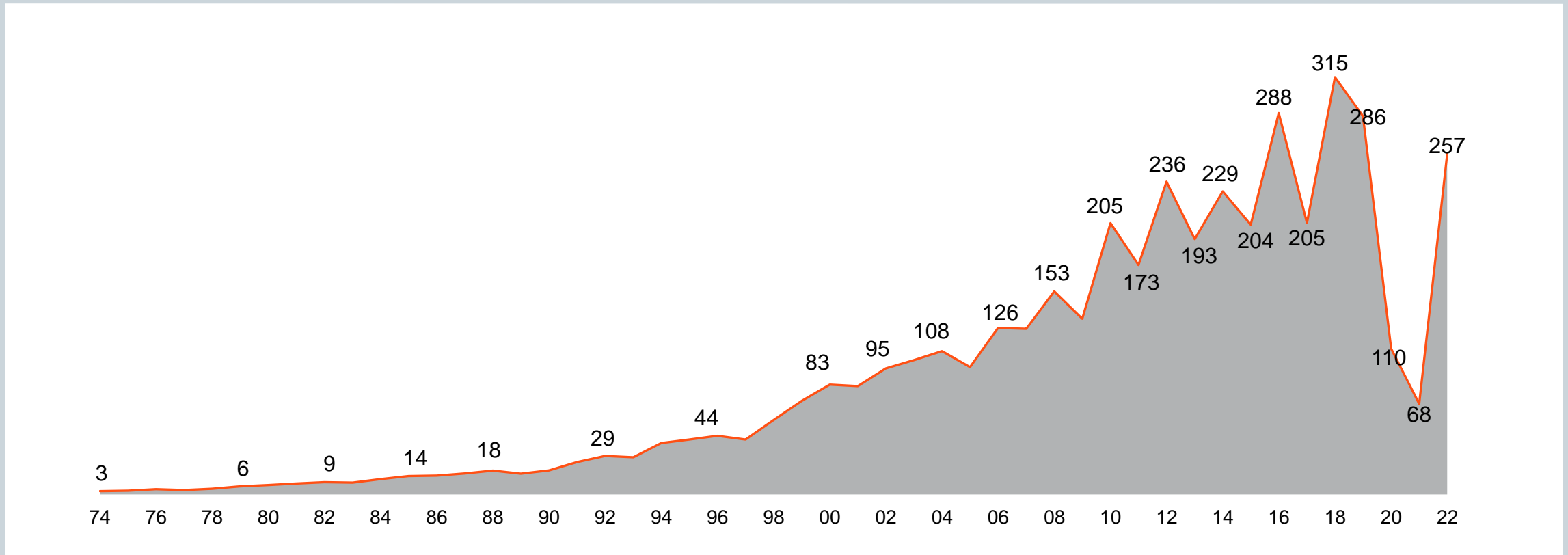
Nettofläche (m²)

Entwicklung Umsatz in Mio. €

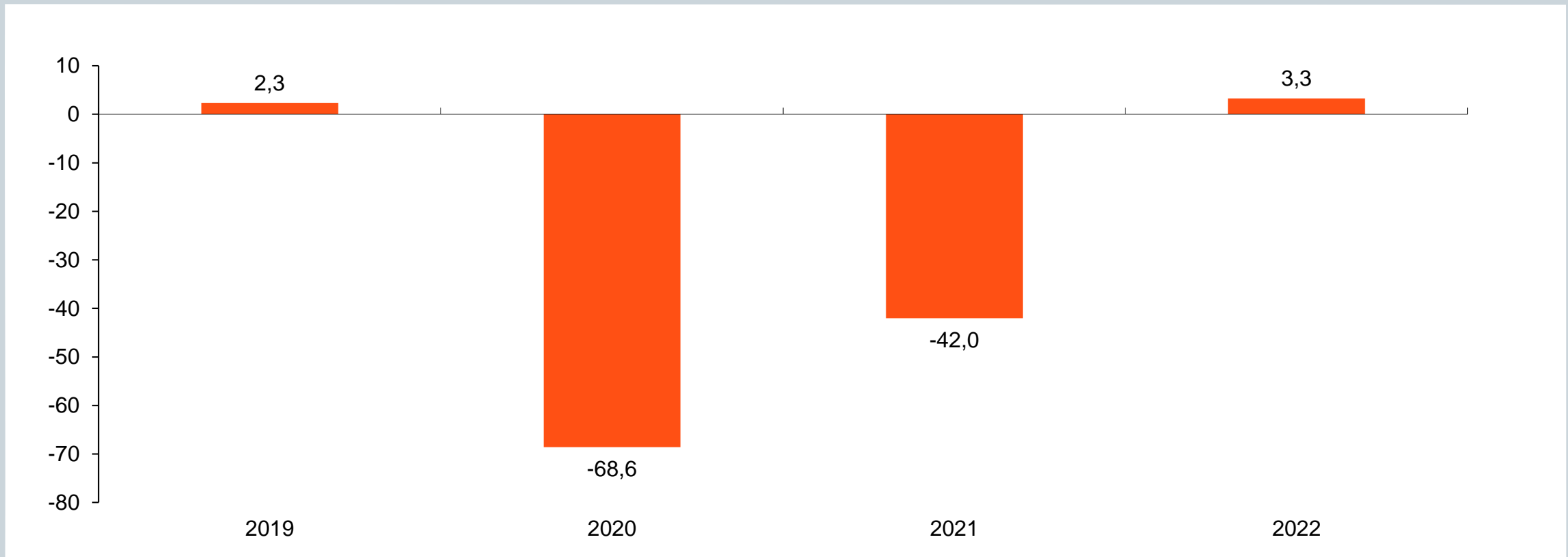


Entwicklung Umsatz in Mio. €

(ab 2001 Konzernzahlen)



Entwicklung Konzerngewinn/-verlust* in Mio. €



	2018	2019	2020	2021	2022
Umsatz	315,1	285,7	110,3	68,3	257,1
Konzerngewinn/- verlust*	28,0	2,3	-68,6	-42,0	3,3
EBITDA	67,9	34,8	-29,3	-4,4	32,3

*Konzernjahresüberschuss/-fehlbetrag zzgl./abzgl. Entnahme/Einstellung Rücklagen korrigiert um Ergebnisanteile Fremder

NürnbergMesse Group/GmbH

Mitarbeiterzahlen 2022/2023

	2022	2023
NürnbergMesse Group	1.039	1.121
NürnbergMesse GmbH	570	567

*Stand zum 30.06.2022 bzw. 30.06.2023

Neue Messekonzepte weltweit 2023/2024

 **embeddedworld North America**
Exhibition & Conference
...it's a smarter world

LEGAL REVOLUTION
EMPOWERING LEGAL PROS
3. + 4. Mai 2023
NürnbergMesse

 **EUROGUSS**
MEXICO

 **embeddedworldChina**
Exhibition & Conference
...it's a smarter world

 **BFSHOW**
A FEIRA DO CALÇADO BRASILEIRO

 **HAUSDECOR**
SHOW

 **COATINGS SHOW**
PACIFIC
ADHESIVES - SEALANTS - CONSTRUCTION CHEMICALS

 **Global Pack**

FSBI
Fire Safe Build
India
www.fsbi.in

 **paintindia**
Your welcome to the Indian Coatings, Ink's and Allied Industries

www.ssc-india.org
**SUSTAINABLE
SUPPLY CHAINS
INDIA**
FOR
HEALTH
ENERGY
MOBILITY

„Bayern-Bündnis“

YONTEX: Kooperation zwischen BrauBeviale und drinktec



Ausblick

2. Halbjahr 2023: rund 75 Veranstaltungen weltweit

Brau Beviale

IPB
POWDER&BULK®

CHINA DIECASTING

xenia

BIOFACH SAUDI ARABIA
into organic

BIOFACH INDIA
into organic

NÜRNBERG KOMMUNALE

BIOFACH AMERICA
into organic

BIOFACH CHINA
into organic

Pet
-SOUTH AMERICA-

iENA

POWTECH

HYDROGEN DIALOGUE 2023
SUMMIT & EXPO

HYDROGEN DIALOGUE
LATIN AMERICA
BRAZIL EDITION

BFGSHOW
A FEIRA DO CALÇADO BRASILEIRO

Insights

PARTEC

COATINGS SHOW
PACIFIC
ADHESIVES - SEALANTS - CONSTRUCTION CHEMICALS

BI2023
32nd Edition
BROADCAST INDIA SHOW - MUMBAI

sps
smart production solutions

it sa

Global Pack

SCAT2023
31st Edition
SCAT INDIA TRADESHOW - MUMBAI

Auswahl weltweit

Nachhaltigkeit

Ziel: CO2-neutrale Energieversorgung bis 2028



Deutscher Award für Nachhaltigkeitsprojekte 2023

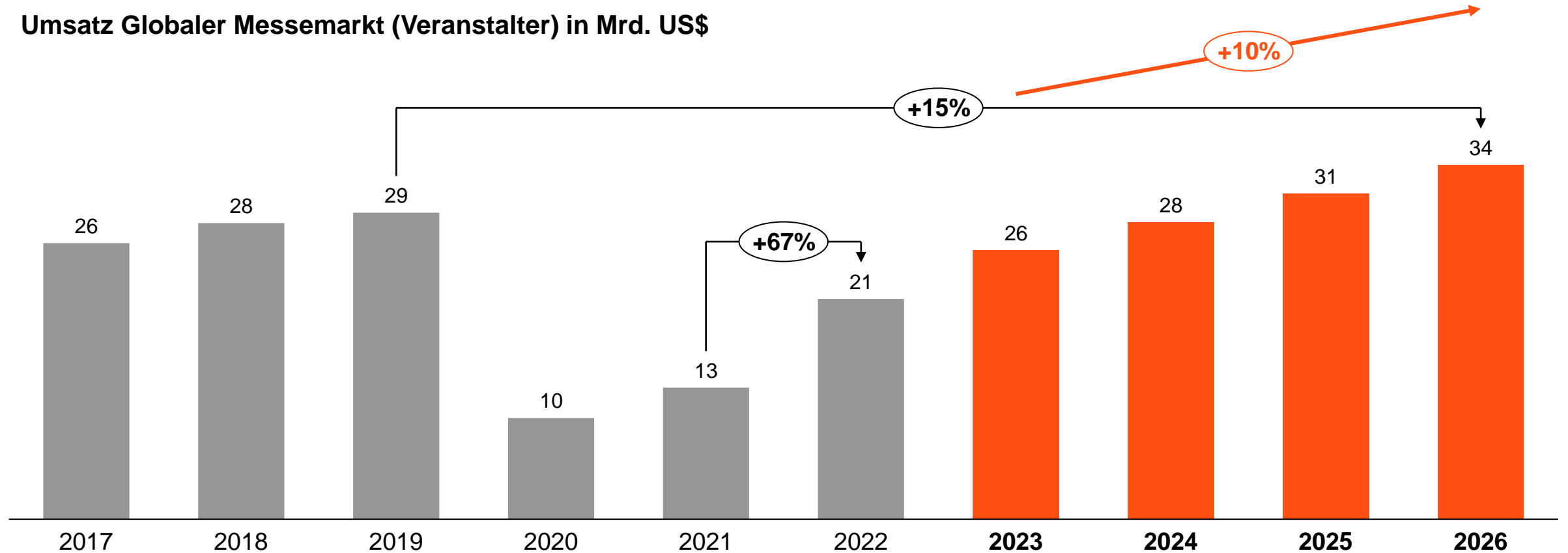
„Naturliebe Küche“ von Lehrieder



Ausblick

Das Comeback des Messewesens weltweit

Umsatz Globaler Messemarkt (Veranstalter) in Mrd. US\$



Quelle: AMR GLOBEX Report 2022, internal calculations

Ausblick

Das Comeback des Messewesens – weltweit



12 Jahre Doppelspitze

2011 bis 2023

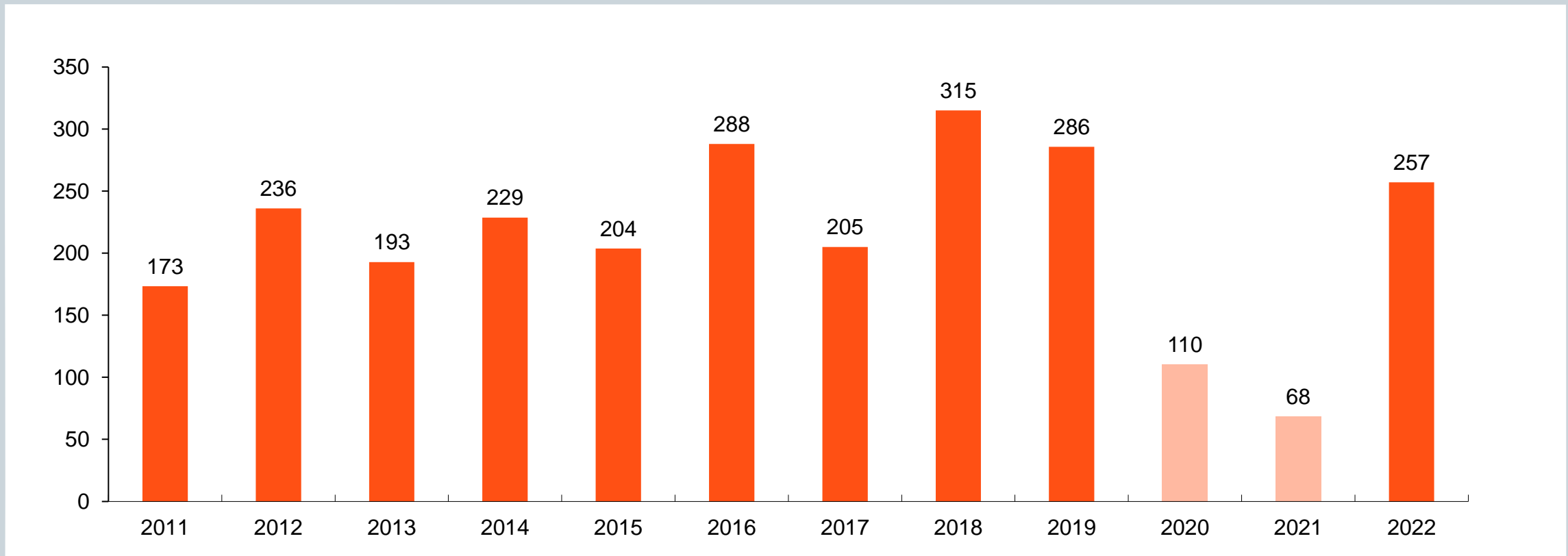


12 Jahre Doppelspitze

Entwicklung Konzernumsatz 2011- 2022

Entwicklung Umsatz in Mio. €

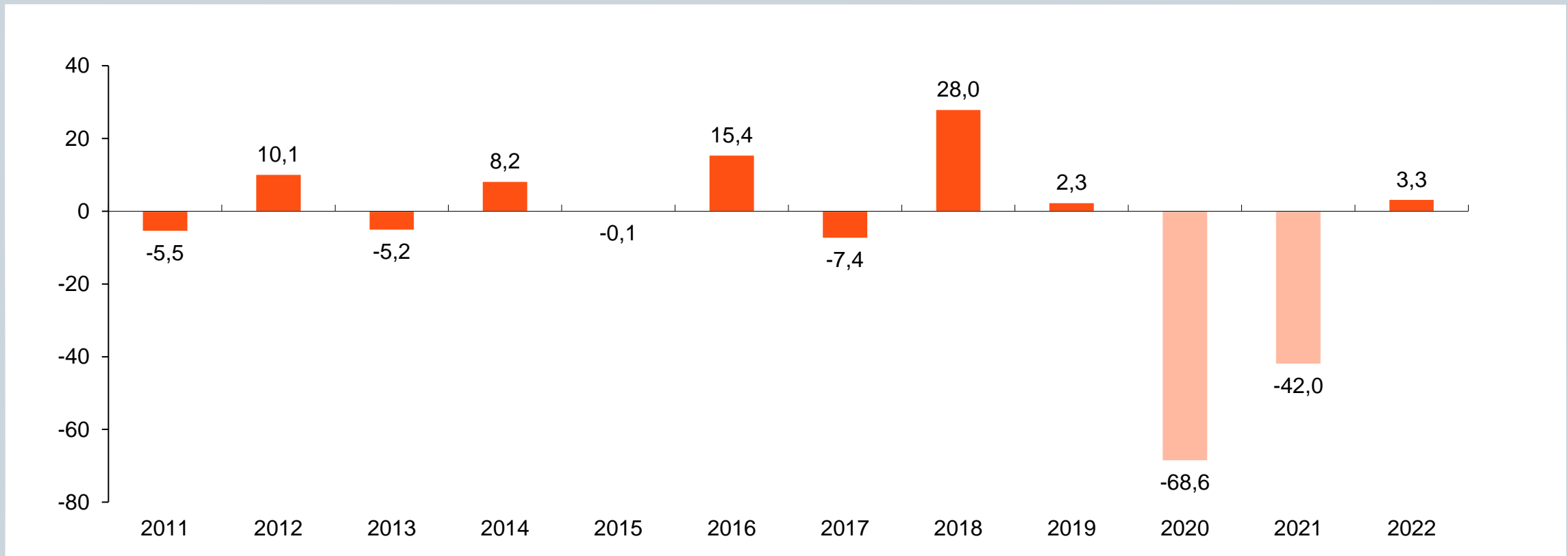
(ab 2001 Konzernzahlen)



Ergebnis NürnbergMesse Group

Entwicklung Konzerngewinn/-verlust* 2011 - 2022

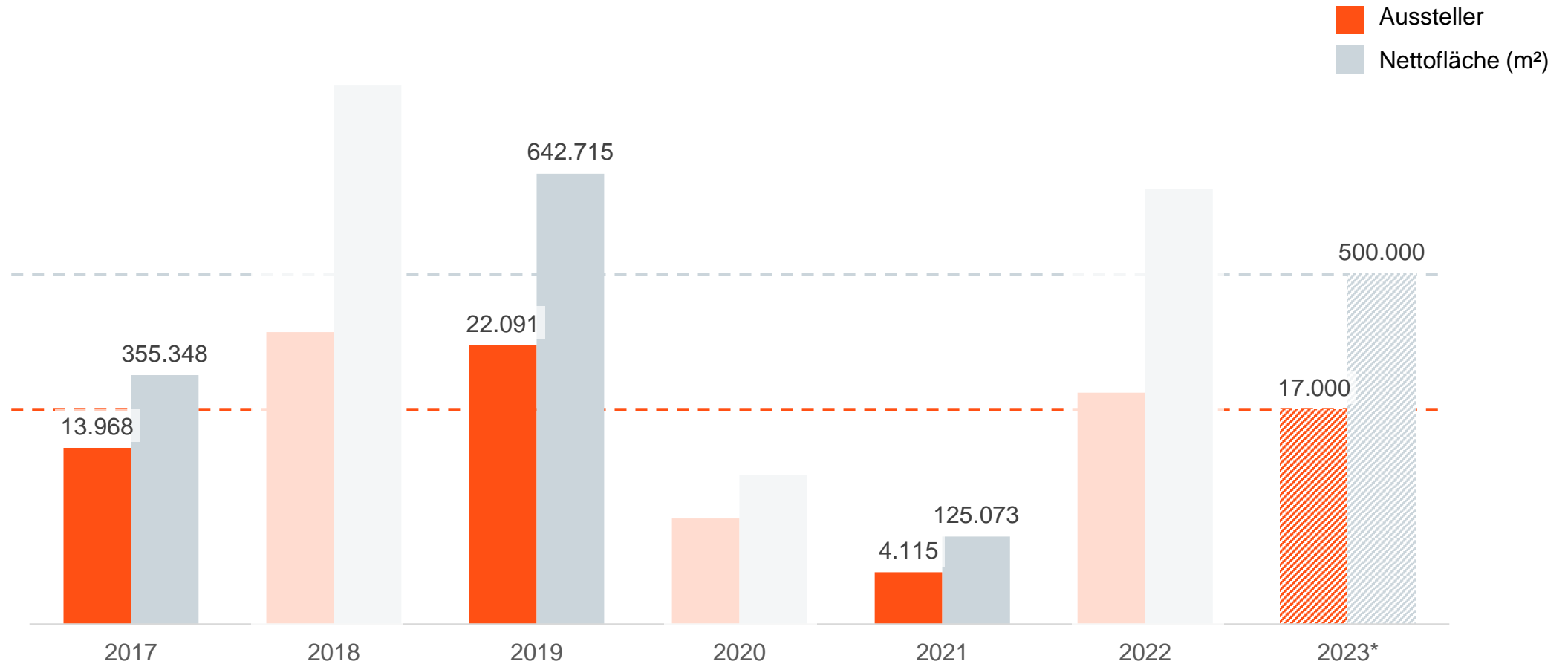
Entwicklung Konzerngewinn/-verlust* in Mio. €



*Konzernjahresüberschuss/-fehlbetrag zzgl./abzgl. Entnahme/Einstellung Rücklagen korrigiert um Ergebnisanteile Fremder

Ausblick

Geschäftsentwicklung im „Scharnier-Jahr“ am Ende der Pandemie



* Hochrechnung, Planwerte Stand Mai 2023
Quelle: Wirtschaftsplan 2023, Gesamtstatistik